

# PERI Bérleti kritériumok

## LICO Pillérzsaluzat



### Kapcsolat

**PERI Kft,**  
**Zsaluzatok, állványzatok,**  
**mérnöki szolgáltatás**

H-1181 Budapest  
Zádor u. 9.  
Tel.: +36-1-296-09-60  
[www.peri.hu](http://www.peri.hu)

Tartalom	Oldal
Keret	2
Betonozó podesz	6
Betonozó korlát	9
Magyarázat	10

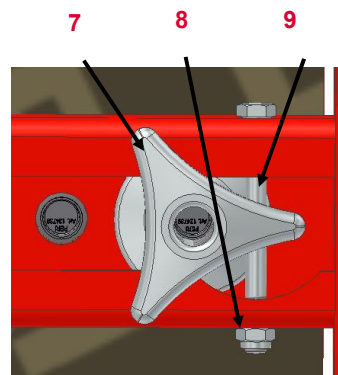
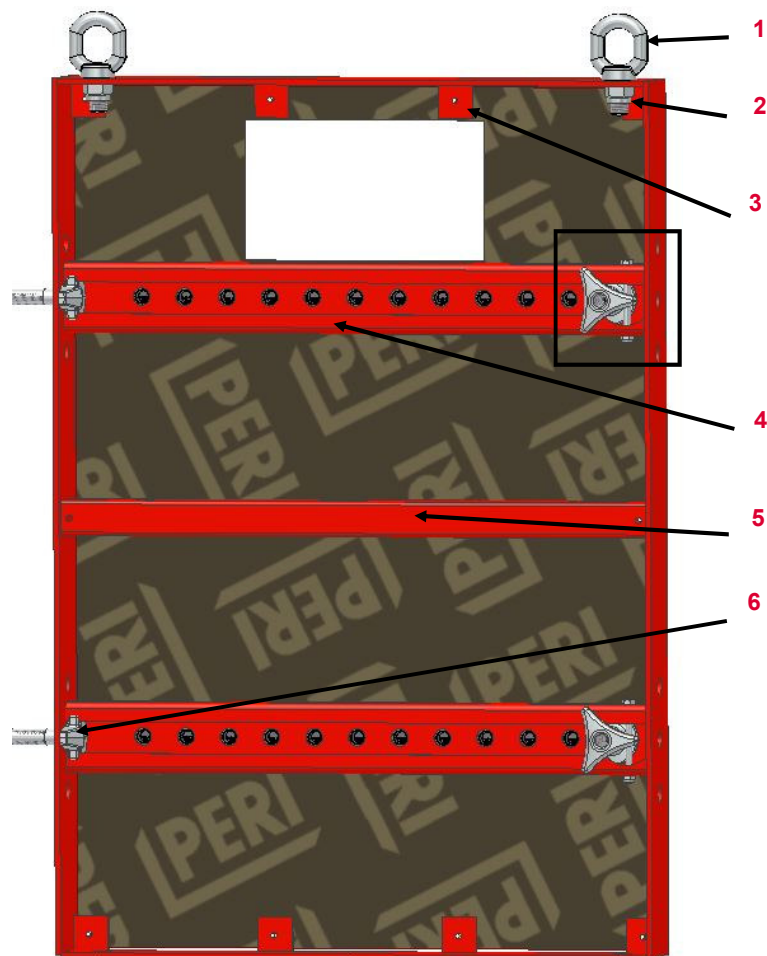
Változás	Dátum   ű	Oldal
Új verzió	11/2015   Sz.L.	

# PERI Bérlti kritériumok

## LICO Pillérzaluzat



Pillér elem	Sorszám	Megnevezés	Cikkszám
-------------	---------	------------	----------










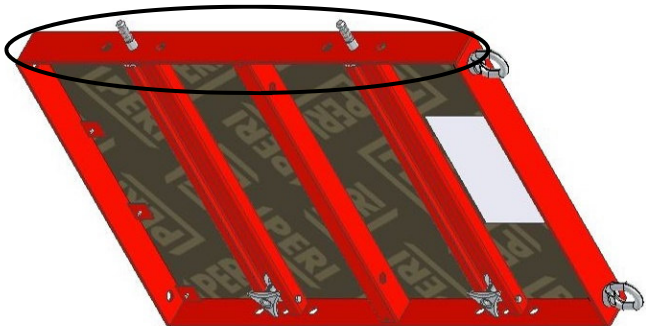






1	Szemcsavar M20*40 DIN 580-C15	710130
2	Hatlapú önzáró anya M20	781053
3	Rögzítő fül	111672
4	Lico vezetóborda	111667
5	Merevítő borda	111666
6	Átkötő csavar	111682
7	Rögzítő anya	111679
8	Hatlapú önzáró anya	711071
9	Hatlapú csavar	115530

Megnevezés	Cikkszám
LICO Pillér 700x 3000	111683
LICO Pillér 700x 1000	111957
LICO Pillér 700x 500	111964

# PERI Bérleti kritériumok

## LICO Pillérzsalu

















Keretváz	Leírás	Instrukció	Fizetési kondíció	Típus
	<b>17.30.01 Rövid profil deformálódott</b>			
	<ul style="list-style-type: none"><li>■ Ha lehetséges</li></ul>		 088244	
	<ul style="list-style-type: none"><li>■ Vagy ha nem lehetséges</li></ul>			
	<b>17.30.02 Hosszú profil deformálódott</b>			
	<ul style="list-style-type: none"><li>■ Ha lehetséges</li></ul>		 088244	
	<ul style="list-style-type: none"><li>■ Vagy ha nem lehetséges</li></ul>			

# PERI Bérleti kritériumok

## LICO Pillérzsalu















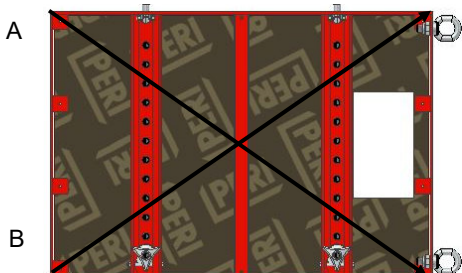





Keretváz	Leírás	Instrukció	Fizetési kondíció	Típus
	<p><b>17.30.03 Rögzítő profil deformálódott</b></p> <ul style="list-style-type: none"> <li>■ Ha a rögzítő anya funkcióját betölti</li> <li>■ Vagy ha nem</li> </ul>	<ul style="list-style-type: none"> <li></li> <li></li> </ul>	<ul style="list-style-type: none"> <li> 088244</li> <li></li> </ul>	<ul style="list-style-type: none"> <li></li> <li></li> </ul>
	<p><b>17.30.04 Borda deformálódott</b></p> <ul style="list-style-type: none"> <li>■ Ha lehetséges</li> <li>■ Vagy ha nem lehetséges</li> </ul>	<ul style="list-style-type: none"> <li></li> <li></li> </ul>	<ul style="list-style-type: none"> <li> 088244</li> <li></li> </ul>	<ul style="list-style-type: none"> <li></li> <li></li> </ul>

# PERI Bérleti kritériumok

## LICO Pillérzsaluzat



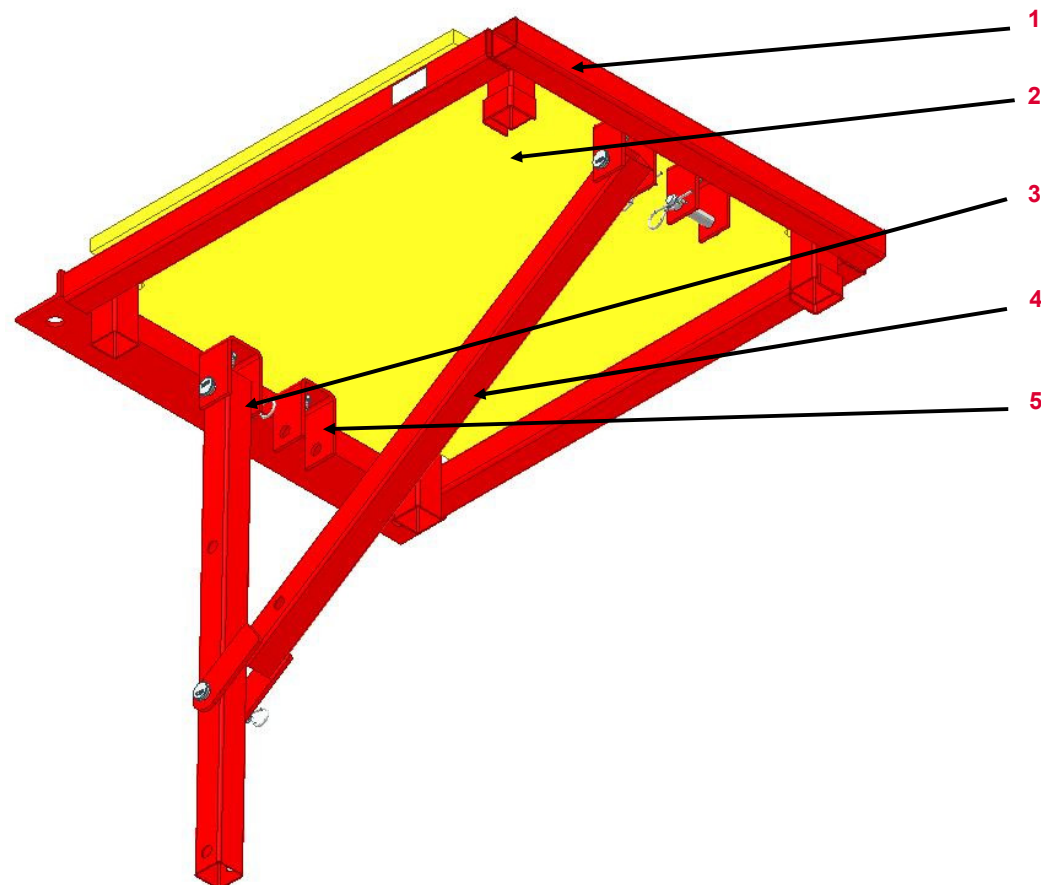
Keretváz	Leírás	Instrukció	Fizetési kondíciók	Típus
	<b>17.30.05 Rögzítő fül</b> <ul style="list-style-type: none"> <li>■ Deformálódott, és a visszahajlítás lehetséges</li> <li>■ Ha nem lehetséges</li> <li>■ Vagy hiányzik</li> </ul>	  	  	  
	<b>17.30.06 Keret elhajlott</b> <ul style="list-style-type: none"> <li>■ &gt; 5 mm</li> </ul>			
	<b>17.30.07 Keret átlósan elgörbült</b> <ul style="list-style-type: none"> <li>■ Különbség A és B &gt; 5 mm</li> </ul>			

# PERI Bérlti kritériumok

## LICO Pillérzsorozat



### Betonozó podesz LICO (115894)



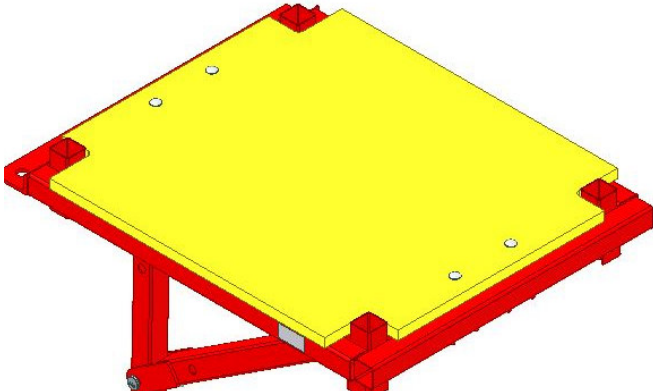













Sorszám	Megnevezés	Cikkszám
1	LICO betonozó podesz keret	115895
2	LICO betonozó podesz padozat	115896
3	LICO podesz függőleges merevítő	115907
4	LICO podesz átlós merevítő	115911
5	Tartó csatlakozó	115904



# PERI Bérleti kritériumok

## LICO Pillérzsorozat











Betonozó podesz	Leírás	Instrukció	Fizetési kondíciók	Típus
	<b>17.30.08 Padozat</b> <ul style="list-style-type: none"> <li>■ Kopott</li> </ul>	 LICO betonozó podesz padozat (115896) Csavar (710295)		
	<ul style="list-style-type: none"> <li>■ Vagy törött</li> </ul>	 LICO betonozó podesz padozat (115896) Kapupánt csavar (710295)		
	<b>17.30.09 Merevítő csatlakozó deformálódott</b> <ul style="list-style-type: none"> <li>■ Ha lehetséges</li> </ul>		 088244	
	<ul style="list-style-type: none"> <li>■ Ha nem lehetséges</li> </ul>			

# PERI Bérleti kritériumok

## LICO Pillérzsaluzat















Betonozó podesz	Leírás	Instrukció	Fizetési kondíciók	Típus
	<b>17.30.10 Fügőleges merevítő elgörbült</b>	 LICO podesz fügőleges merevítő (115907) Csap (106031) Sasszeg (018060)		
	<b>17.30.11 Átlós merevítő elgörbült</b>	 LICO podesz átlós merevítő (115911) Csap (106031) Sasszeg (018060)		



# PERI Bérleti kritériumok

## LICO Pillérzsorozat




















D, LICO betonozó korlát, HSGP-2 (116292)	Leírás	Instrukció	Fizetési kondíciók	Típus
	<b>17.30.12 Rögzítő fül deformálódott, vagy hiányzik</b>	 Rögzítő fül (115673)	 088227	
	<b>17.30.13 Tartó fül törött</b>		 088226	
	<b>17.30.14 Hajlított, deformált</b>  ■ > 10 mm			

# PERI Bérleti kritériumok

## Magyarázat



Ikon	Jelentés	Ikon	Jelentés	Ikon	Jelentés
	Nem OK — kicselezendő		Ügyfélnek leszámházandó		Optikai kár
	OK– marad a bérleti parkban		Nincs számlázás		Funkcionális sérülés
	Selejt anyag – biztonsági okokból az anyagot tilos kiadni		Anyagot levágni		Funkcionális sérülés — anyag kiadása nem engedélyezett
	Javítás az előírások szerint		Anyagot megjelölni		Statikai sérülés — anyag kiadása nem engedélyezett
	Hideg egyengetés — utána a varratokat és a környékét ellenőrzni kell		Sérült anyag cseréje		
	Javítás gazdaságosság függvényében		Hiányzó anyag pótlása		
	Megtisztítani az anyagot				