


# PERI bérleti kritériumok

## VT 20 fatartó



### kapcsolat

**PERI kft.**  
**Zsaluzatok, állványzatok,**  
**mérnöki szolgáltatás**  
H-1181 Budapest,  
Tel.: +36-1-296-09-60  
[www.peri.hu](http://www.peri.hu)


Tartalom	Oldal	Változás	Dátum   üi	Oldal
Tartó öv	4	Új verzió	02/2021 SzL	
Gerinc lemez	13			
Védősapka	18			
Magyarázat	19			

# PERI bérleti kritériumok

## VT 20 fatartó



VT 20 fatartó	Sorsz.	Név	Cikkszám
---------------	--------	-----	----------



1	Tartó öv	
2	Gerinc lemez	
3	Védősapka	(116162) kifutó
4	Acél szegecs	(116119) kifutó

# PERI bérleti kritériumok

## VT 20 fatartó











Termék	Cikkszám
Tömör Fatartó VT 20K L = 1,45 m	074990
Tömör Fatartó VT 20K L = 2,15 m	074905
Tömör Fatartó VT 20K L = 2,45 m	074910
Tömör Fatartó VT 20K L = 2,65 m	074890
Tömör Fatartó VT 20K L = 2,90 m	074920
Tömör Fatartó VT 20K L = 3,30 m	074930
Tömör Fatartó VT 20K L = 3,60 m	074940
Tömör Fatartó VT 20K L = 3,90 m	074950
Tömör Fatartó VT 20K L = 4,50 m	074960
Tömör Fatartó VT 20K L = 4,90 m	074970
Tömör Fatartó VT 20K L = 5,90 m	074980

Termék	Cikkszám
Tömör Fatartó VT 20 L = 1,45 m	073710
Tömör Fatartó VT 20 L = 2,15 m	073720
Tömör Fatartó VT 20 L = 2,45 m	073730
Tömör Fatartó VT 20 L = 2,65 m	073740
Tömör Fatartó VT 20 L = 2,90 m	073750
Tömör Fatartó VT 20 L = 3,30 m	073760
Tömör Fatartó VT 20 L = 3,60 m	073770
Tömör Fatartó VT 20 L = 3,90 m	073780
Tömör Fatartó VT 20 L = 4,50 m	073790
Tömör Fatartó VT 20 L = 4,90 m	073800
Tömör Fatartó VT 20 L = 5,90 m	073810

# PERI bérleti kritériumok

## VT 20 fatartó




Tartó öv - általános állapot	Leírás	Instrukció	Fizetési kondíció	Típus
	<b>02.01 Kéreg benövés</b>			
	<b>02.02 Gyanta zárvány</b>  ■ ≤ 5 mm			

# PERI bérleti kritériumok

## VT 20 fatartó



Tartó öv - általános állapot	Leírás	Instrukció	Fizetési kondíció	Típus
------------------------------	--------	------------	-------------------	-------



02.03 Csomó az öv élében



02.04 Gyűrűs repedés



# PERI bérleti kritériumok

## VT 20 fatartó











Tartó öv kitöredezés	Leírás	Instrukció	Fizetési kondíció	Típus
	<b>02.05 Kitöredezés a tartó övön</b>			
	<ul style="list-style-type: none"> <li>■ hossz <math>L \leq 25</math> cm hosszú és szélesség <math>B \leq 25</math> mm széles</li> </ul>			
	<ul style="list-style-type: none"> <li>■ amennyiben hossz <math>L &gt; 25</math> cm hosszú de a szélesség <math>B \leq 10</math> mm széles</li> </ul>			
	<b>02.06 Kitöredezés a tartó övön</b>			
	<ul style="list-style-type: none"> <li>■ hossz <math>L &gt; 25</math> cm és szélesség <math>B &gt; 10</math> mm</li> </ul>			
	<ul style="list-style-type: none"> <li>■ vagy szélesség <math>&gt; 25</math> mm</li> </ul>			

# PERI bérleti kritériumok

## VT 20 fatartó



Öv	Leírás	Instrukció	Fizetési kondíció	Típus
	<b>02.07 Tartó öv törés</b> <ul style="list-style-type: none"><li>■ Túlterhelés okozta törés</li></ul>			
	<b>02.08 Tartó öv törés</b> <ul style="list-style-type: none"><li>■ Szálirányra merőlegesen</li></ul>			




# PERI bérleti kritériumok

## VT 20 fatartó

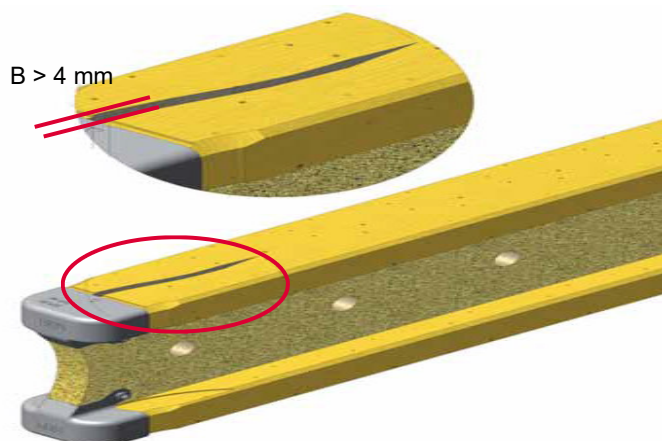


Tartó öv repedése	Leírás	Instrukció	Fizetési kondíció	Típus
-------------------	--------	------------	-------------------	-------



### 02.09 Kiszáradás miatti repedés

- Repedés szálirányban
- és nem folyamatos repedés
- és max. 1 m hosszúság
- és max. szélesség  $\leq 4$  mm




### 02.10 kiszáradás miatti repedés

- Szélesség  $B > 4$  mm
- vagy hossz  $L > 1$  m





Tartó öv repedése	Leírás	Instrukció	Fizetési kondíció	Típus
-------------------	--------	------------	-------------------	-------



**02.11 Nem megfelelő használatból eredő sérülések (túlterhelés, zuhanás vagy szegezés)**

- Sérülésből eredő repedés / benyomódás (pl. Jelentősen eldeformálódott védősapka)



# PERI bérleti kritériumok

## VT 20 fatartó













Bevágás tartó övben	Leírás	Instrukció	Fizetési kondíció	Típus
	<p><b>02.12 Bevágás a tartó övben (szálirányra merőlegesen)</b></p> <ul style="list-style-type: none"> <li>■ mélység <math>\leq 2</math> mm mély</li> <li>■ ha mélység <math>&gt; 2</math> mm mély</li> </ul>	<ul style="list-style-type: none"> <li> </li> <li> </li> </ul>	<ul style="list-style-type: none"> <li> </li> <li> </li> </ul>	<ul style="list-style-type: none"> <li> </li> <li> </li> </ul>
	<p><b>02.13 Bevágás a tartó övben szálirányban</b></p> <ul style="list-style-type: none"> <li>■ <math>\leq 3</math> mm mély</li> <li>■ és egymástól való távolság <math>L &gt; 15</math> cm</li> <li>■ vagy <math>\leq 3</math> mm mély</li> <li>■ és távolság <math>L &lt; 15</math> cm</li> <li>■ vagy <math>&gt; 3</math> mm mély</li> </ul>	<ul style="list-style-type: none"> <li> </li> <li> </li> <li> </li> </ul>	<ul style="list-style-type: none"> <li> </li> <li> </li> <li> </li> </ul>	<ul style="list-style-type: none"> <li> </li> <li> </li> <li> </li> </ul>

# PERI bérleti kritériumok

## VT 20 fatartó



Tartó öv	Leírás	Instrukció	Fizetési kondíció	Típus
	<b>02.14 A fatartó ügyfél által történő elvágása</b>			
	<b>02.15 Zsaluvibrátor által okozott károsodás</b>			
	■ Benyomódás $\leq 3,0$ mm			
■ vagy benyomódás $> 3,0$ mm				

# PERI bérleti kritériumok

## VT 20 fatartó





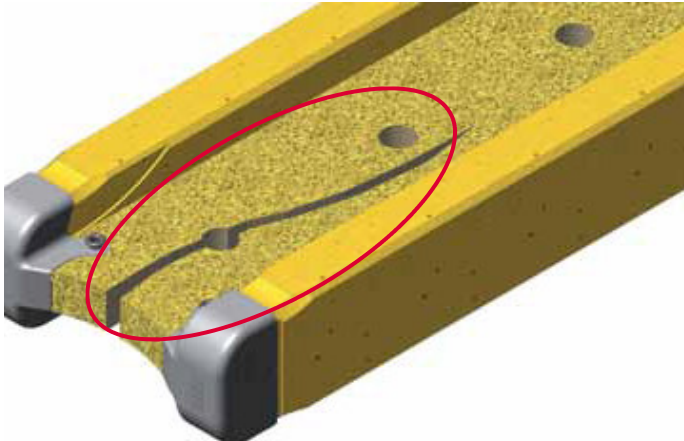





Tartó öv furatai	Leírás	Instrukció	Fizetési kondíció	Típus
	<b>02.16 Furat a tartóövben, lyuk a gerinc lemezben</b>			
	<ul style="list-style-type: none"> <li>■ Furat <math>\leq \varnothing 8</math> mm</li> <li>■ és lyuktávolság <math>&gt; 15</math> cm</li> </ul>			
	<ul style="list-style-type: none"> <li>■ Furat <math>\leq \varnothing 8</math> mm</li> <li>■ és lyuktávolság <math>\leq 15</math> cm</li> </ul>			
	<ul style="list-style-type: none"> <li>■ vagy furat <math>&gt; \varnothing 8</math> mm</li> </ul>			

# PERI bérleti kritériumok

## VT 20 fatartó



Gerinc lemez sérülései	Leírás	Instrukció	Fizetési kondíció	Típus
	<b>02.17 Bevágás a gerinc lemez anyagában</b>  ■ hossz $L > 20$ mm			
	<b>02.18 Gerinc lemez anyagának törése</b>  ■ hossz $> 20$ mm			

# PERI bérleti kritériumok

## VT 20 fatartó



Tömör gerinc szétforgácsolódása	Leírás	Instrukció	Fizetési kondíció	Típus
	<b>02.19 Szétforgácsolódás</b> <ul style="list-style-type: none"><li>■ ha forgácsolódás <math>\leq</math> 20 mm</li><li>■ vagy forgácsolódás <math>&gt;</math> 20 mm</li></ul>	<ul style="list-style-type: none"><li>■ ha forgácsolódás <math>\leq</math> 20 mm:  </li><li>■ vagy forgácsolódás <math>&gt;</math> 20 mm: </li></ul>	<ul style="list-style-type: none"><li>■ ha forgácsolódás <math>\leq</math> 20 mm: </li><li>■ vagy forgácsolódás <math>&gt;</math> 20 mm: </li></ul>	<ul style="list-style-type: none"><li>■ ha forgácsolódás <math>\leq</math> 20 mm: </li><li>■ vagy forgácsolódás <math>&gt;</math> 20 mm: </li></ul>

# PERI bérleti kritériumok

## VT 20 fatartó



Furatok a gerinc lemezben	Leírás	Instrukció	Fizetési kondíció	Típus
---------------------------	--------	------------	-------------------	-------



### 02.20 PERI standard lyukak

- $\varnothing$  22 mm lyukmátmérő
- és távolság 140 mm a gerinc közép tengelyében



### 02.21 További furatok

- Furat akár 1 db is ha  $> \varnothing$  22
- ha több, mint egy lyuk folyóméterenként





# PERI bérleti kritériumok

## VT 20 fatartó















Furatok a gerinc lemezben	Leírás	Instrukció	Fizetési kondíció	Típus
	<p><b>02.22 Furat</b></p> <ul style="list-style-type: none"> <li>■ Furat &gt; Ø 22 mm</li> </ul>			
	<p><b>02.23 Fatartó szennyeződése</b></p> <ul style="list-style-type: none"> <li>■ betonszennyeződés az övön és a gerincen (271100)</li> <li>■ Jelentős betonszennyeződés az övön és a gerincen (271101)</li> </ul>			

# PERI bérleti kritériumok

## VT 20 fatartó














Öv és gerinc viszonya	Leírás	Instrukció	Fizetési kondíció	Típus
	<b>02.24 A gerinc lemez elvált az övtől</b>			
	<b>02.25 A gerinc lemez és az öv közötti csapos kötés széttrőtt.</b>			
	<b>02.26 A gerinc lemez elvált az övtől</b>  ■ Az öv törése/elválása erőszakos hatás következtében			

# PERI bérleti kritériumok

## VT 20 fatartó



Védősapka	Leírás	Instrukció	Fizetési kondíció	Típus
	<p><b>02.27 Védősapka sérült</b></p> <ul style="list-style-type: none"> <li>■ Megrongálódott, hiányzik</li> <li>■ és betöredezett</li> </ul>			
	<p><b>02.28 Védősapka sérült</b></p> <ul style="list-style-type: none"> <li>■ elgörbült</li> <li>■ Vagy szétnyílt</li> </ul>	 	 	 

# PERI bérleti kritériumok

## Magyarázat



Icon	Jelentés	Icon	Jelentés	Icon	Jelentés
	Nem OK — kicselezendő		Ügyfélnek leszámházandó		Optikai kár
	OK– marad a bérleti parkban		Nincs számlázás		Funkcionális sérülés
	Selejt anyag – biztonsági okokból az anyagot tilos kiadni		Anyagot levágni		Funkcionális sérülés — anyag kiadása nem engedélyezett
	Javítás az előírások szerint		Anyagot megjelölni		Statikai sérülés — anyag kiadása nem engedélyezett
	Hideg egyengetés — utána a varratokat és a környékét ellenőrzni kell		Sérült anyag cseréje		
	Javítás gazdaságosság függvényében		Hiányzó anyag cseréje		
	Megtisztítani az anyagot				